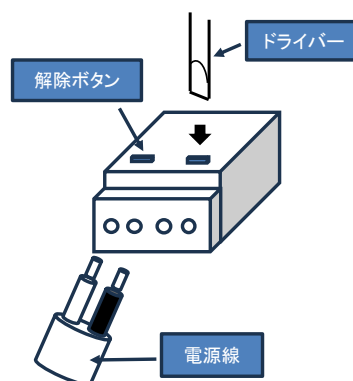


LEDダウンライト(一般屋内用)

既存結線

- ① 既存の器具に結線されている
AC入力線を器具から外してください。

※マイナスイドライバーなどで解除ボタンを
押しながら電源線を引き抜いてください。

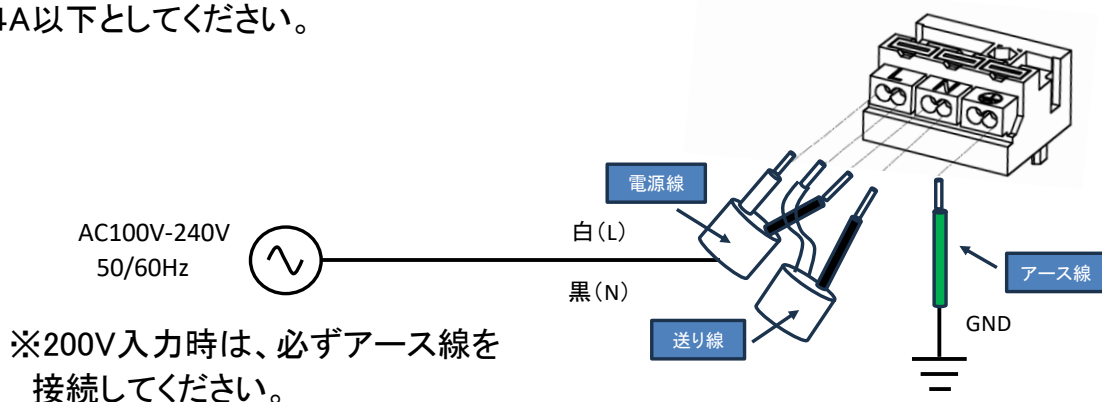
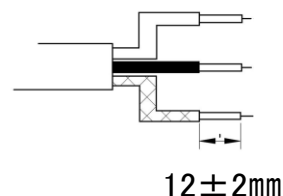


新規結線

- ② 外した電源線を新しい器具の接続端子
に確実に差し込んでください。

新規工事の場合は、電線の被覆を右図のように
加工して、接続端子に確実に差し込んでください。
(適合電線はVVF ϕ 1.6、 ϕ 2.0単線)

送り線を接続する場合の総容量は、
4A以下としてください。



※200V入力時は、必ずアース線を
接続してください。

※電気工事には電気工事士の免許が必要です。必ず有資格者が施工してください。
※取付、取外しの際は、必ず電源を切って施工してください。感電・火災の原因となります。